



#23 diciembre 2016  
[www.camarabilbao.com](http://www.camarabilbao.com)

# 23



El año 2017 abre la puerta a un nuevo paradigma caracterizado por los riesgos que suponen la pérdida de fuerza de los “vientos de cola”, el aumento de la presión fiscal, un déficit presupuestario que no cumplirá los objetivos marcados por Bruselas, y todo ello aliñado por decisiones emocionales como el Brexit o la victoria de Donald Trump que van a tener un claro impacto en la economía global y, aunque en 2017 continuará habiendo crecimiento, éste será apreciablemente menor al de 2016.

Sin embargo, en este escenario geopolítico convulso e incierto, tanto la economía vasca como la de Bizkaia presentan ratios positivos en sus principales variables, con los niveles de productividad más elevados del Estado.

## ÍNDICE

**Bizkaia se encuentra en un ciclo expansivo de la actividad con empresas que simultanean resultados positivos en 2016 y perspectivas favorables para 2017**

**Un 59% de las empresas consultadas ha incrementado en 2016 su cifra de negocio y las previsiones para 2017 apuntan a una ligera ralentización y un importante aumento de la estabilidad**


**Se estabiliza el mercado interior: un 47% de empresas ha aumentado sus ventas en 2016 y las expectativas para 2017 siguen apostando por el mantenimiento (47%)**

**Un 51% de las empresas ha aumentado sus exportaciones y de cara a 2017 un 60% espera continuar haciéndolo**

**Si en 2015 un 22% de las empresas encuestadas esperaba aumentar su plantilla, en 2016 ha sido un 46% el que lo ha hecho y el 30% espera hacerlo durante 2017**

**Un 30% de las empresas de Bizkaia ha incrementado sus inversiones en 2016 y las expectativas para 2017 son algo más optimistas**

**La confianza empresarial refleja un el aumento de la incertidumbre**



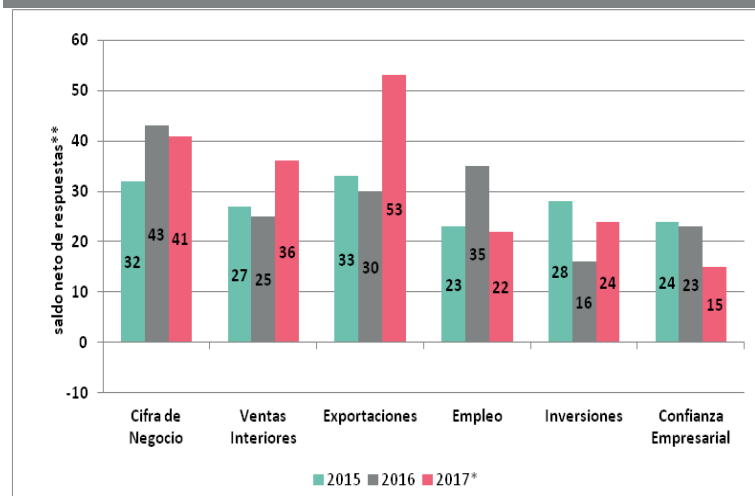
## PERSPECTIVAS EMPRESARIALES DE BIZKAIA 2017

**Bizkaia se encuentra en un ciclo expansivo de la actividad con empresas que simultanean resultados positivos en 2016 y perspectivas favorables para 2017.**



Anualmente, el conjunto de Cámaras de Comercio de Europa realiza una encuesta entre las empresas de sus respectivas demarcaciones con el fin de conocer su opinión sobre la situación económica y las previsiones para el próximo año. Cámarabilbao ha participado, desde el primer momento, en esta iniciativa y para el estudio correspondiente a los años 2015-2016 se han encuestado un total de 50.500 empresas europeas, de las cuales 462 son de Bizkaia con un empleo total de 17.093 trabajadores.

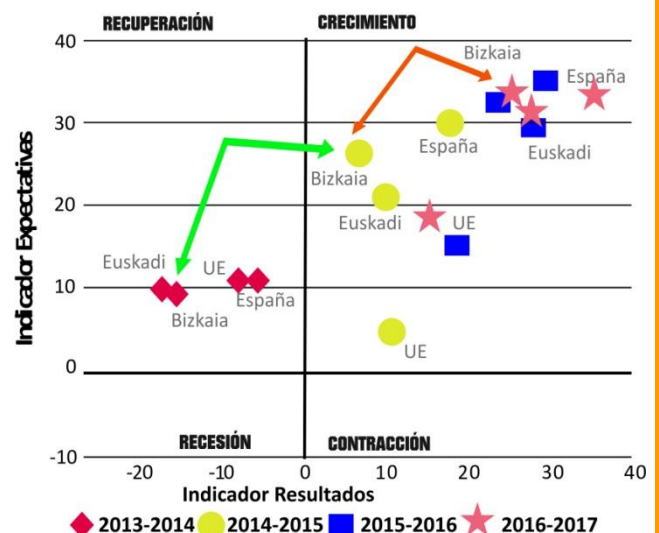
### RESULTADOS EMPRESARIALES



Para 2016 las perspectivas continúan siendo buenas, dentro de una tónica general de prudencia. Casi todas las variables han presentado una evolución algo más positiva que lo que las empresas vaticinaban en 2015. Se recupera el empleo y la cifra de negocio crece impulsada principalmente por el mercado exterior, pero también por el interior.

Los datos de la encuesta indican que Bizkaia se encuentra en un ciclo expansivo de la actividad con empresas que simultanean resultados positivos en 2016 y perspectivas favorables para 2017.

### CICLO ECONÓMICO EN FUNCIÓN DE LA CONFIANZA EMPRESARIAL



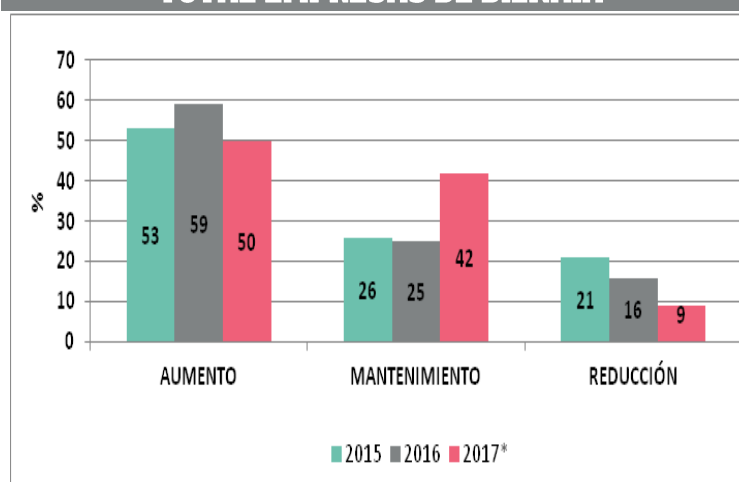
## CIFRA DE NEGOCIO

Un 59% de las empresas consultadas ha incrementado en 2016 su cifra de negocio y las previsiones para 2017 reflejan una ligera ralentización y un importante aumento de la estabilidad.



Un 59% de las empresas ha incrementado en 2016 su cifra de negocio y las previsiones para 2017 muestran un aumento de la estabilidad en 17 puntos.

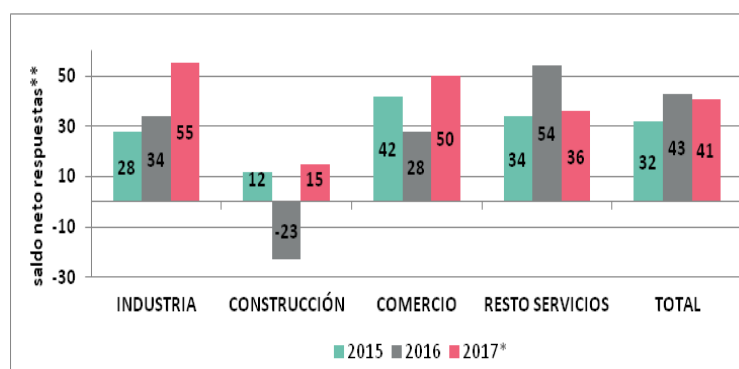
### CIFRA DE NEGOCIO TOTAL EMPRESAS DE BIZKAIA



Sectorialmente, las previsiones son positivas en todos los sectores, apostando por importantes crecimientos para 2017 especialmente en el sector industrial y en el comercio.

En 2016, las mejoras más destacadas corresponden al sector que aglutina al "resto de servicios", mientras que la construcción presenta un saldo negativo.

### CIFRA DE NEGOCIO POR SECTORES



## VENTAS EN EL MERCADO INTERIOR

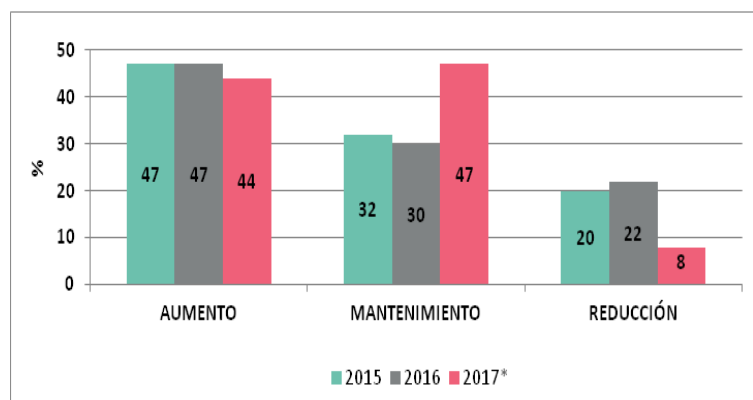
**Se estabiliza el mercado interior: un 47% de empresas ha aumentado sus ventas en 2016 y las previsiones para 2017 siguen apostando por el mantenimiento (47%).**



En el mercado interior el comportamiento de las ventas en 2016 también ha sido positivo, manteniendo el nivel de 2015, con un 47% de las empresas que las ha aumentado.

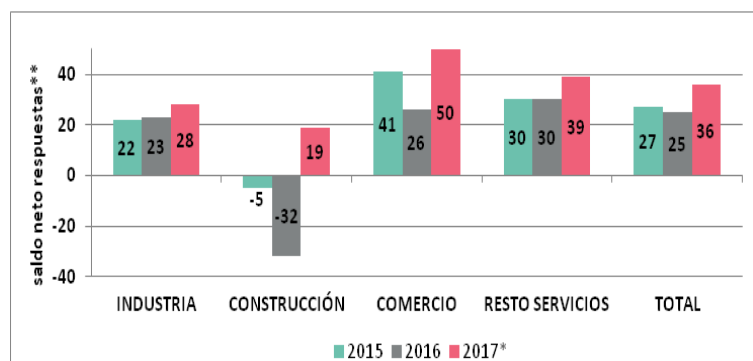
Las previsiones para 2017 continúan apostando por la estabilidad y, de este modo, el porcentaje de empresas que confía en mantener sus ventas es también importante (47%).

### VENTAS EN EL MERCADO INTERIOR TOTAL EMPRESAS DE BIZKAIA



Sectorialmente, las previsiones son más positivas en las empresas englobadas en el comercio, en las que un 50% espera un incremento de sus ventas para 2017. También superan la media las expectativas del "resto de servicios". El resto de sectores apuesta mayoritariamente por la estabilidad de la demanda interna en 2017.

### VENTAS EN EL MERCADO INTERIOR POR SECTORES

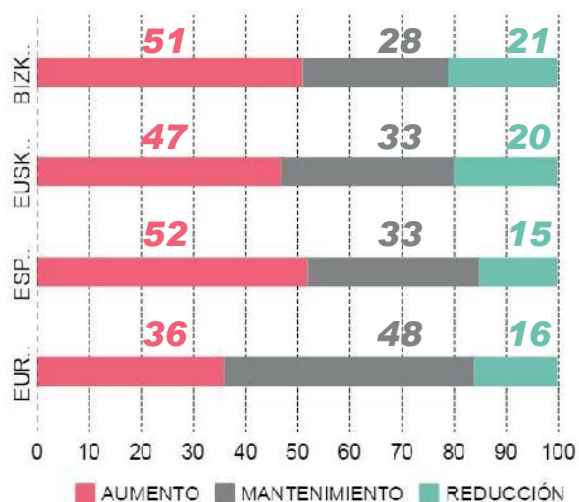






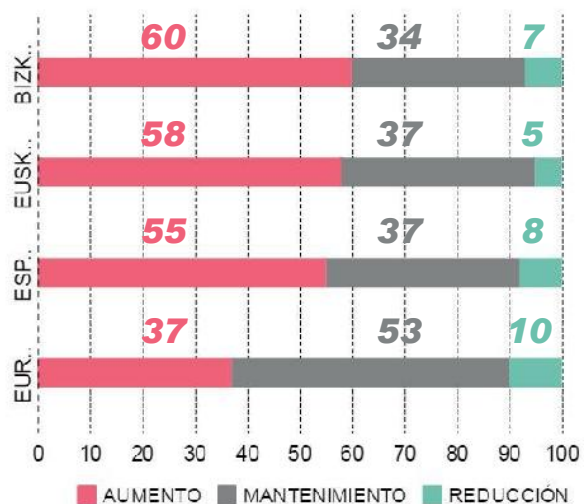
En 2016, la situación de la demanda interna en las empresas de Bizkaia es también peor a la de Euskadi y España, pero supera el índice de las empresas europeas.

### VENTAS EN EL MERCADO INTERIOR COMPARATIVA RESULTADOS 2016



Las previsiones para 2017 superan al del resto de áreas, a gran distancia de la media europea.

### VENTAS EN EL MERCADO INTERIOR COMPARATIVA PERSPECTIVAS 2017



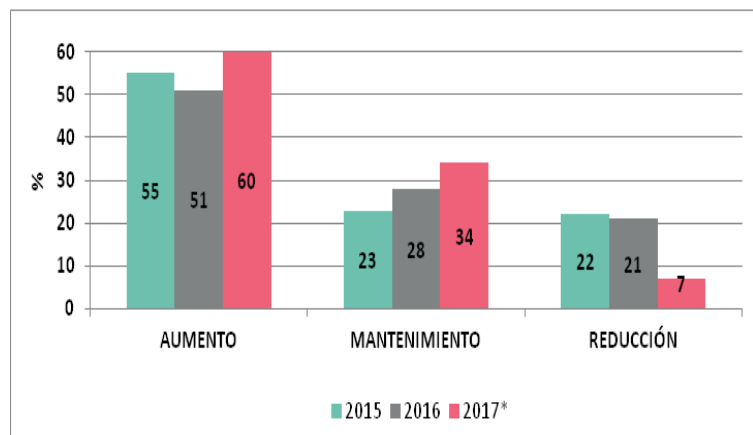
## EXPORTACIONES

**Un 51% de las empresas ha aumentado sus exportaciones y de cara a 2017 un 60% espera continuar haciéndolo.**



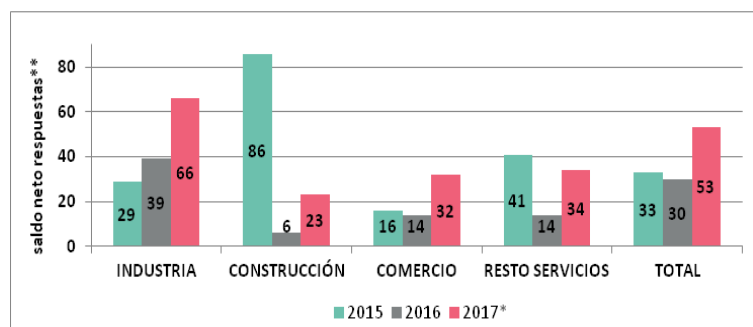
Aunque las exportaciones de Bizkaia se están viendo afectadas por la situación negativa de los productos energéticos y el sector siderúrgico, en 2016 un 51% de las empresas ha aumentado sus exportaciones y un 60% espera hacerlo en 2017.

### EXPORTACIONES TOTAL EMPRESAS DE BIZKAIA



El sector de la industria es el que tiene un mayor porcentaje neto de empresas que espera mejorar sus exportaciones en 2017 y también el que mejores resultados presenta en 2016.

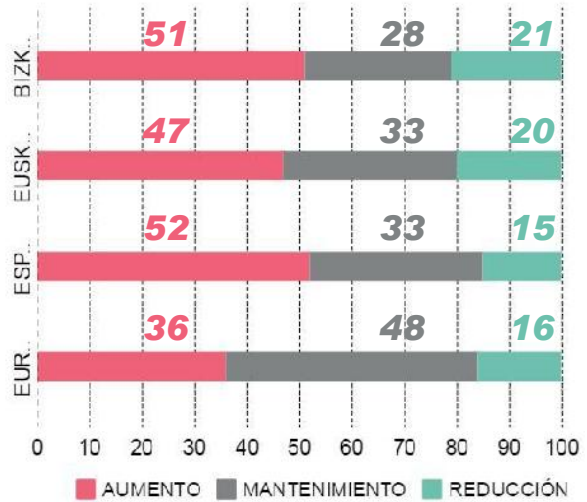
### EXPORTACIONES POR SECTORES





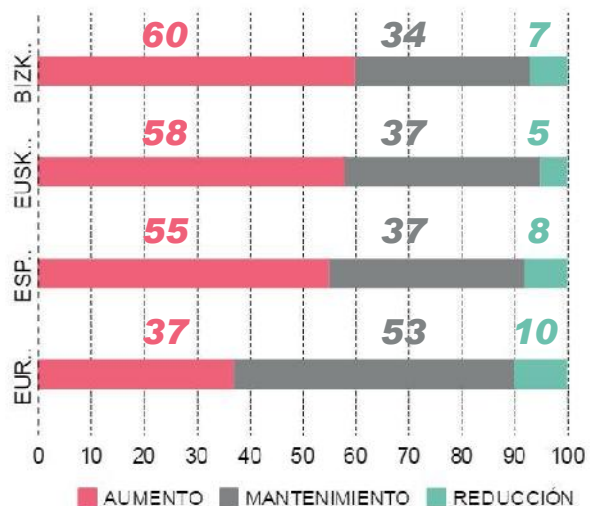
En 2016 la situación de las exportaciones de las empresas de Bizkaia presenta un nivel similar al correspondiente a las empresas vascas y al conjunto de las españolas, pero superando las previsiones europeas.

### EXPORTACIONES COMPARATIVA RESULTADOS 2016



Las expectativas que tienen las empresas de Bizkaia en lo que se refiere a las exportaciones para 2017 son muy positivas y superiores a las del resto de áreas geográficas.

### EXPORTACIONES COMPARATIVA PERSPECTIVAS 2017



## EMPLEO

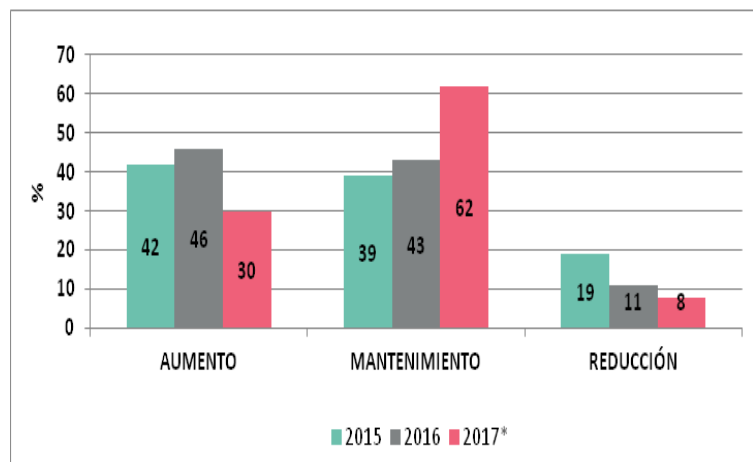
**Si en 2015 un 22% de las empresas encuestadas esperaba aumentar su plantilla, en 2016 ha sido un 46% el que lo ha hecho y el 30% espera hacerlo durante 2017.**



El buen comportamiento de la actividad económica se está trasladando al empleo y, aunque la situación de precariedad no mejora, el comportamiento del mercado de trabajo de Bizkaia continúa recuperando ritmo paulatinamente. De este modo, si en 2015 un 22% de las empresas esperaba incrementar su plantilla, en 2016 ha sido un 46% el que lo ha hecho.

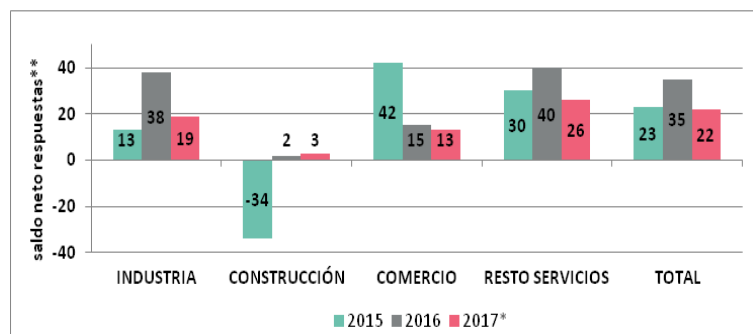
El 30% de las empresas prevé aumentar el número de empleados durante 2017. Con respecto al resultado de 2016, se reduce en tres puntos el correspondiente a las que esperan reducirla.

### EMPLEO TOTAL EMPRESAS DE BIZKAIA



En 2016 todos los sectores han presentado una situación positiva del empleo, más acentuada en el comercio. Para 2017 las expectativas de estabilidad son las que priman en todos los sectores, aunque con saldos positivos en todos ellos.

### EMPLEO POR SECTORES

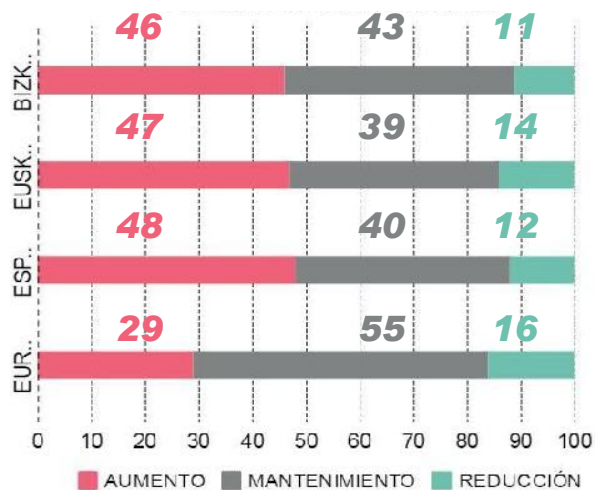






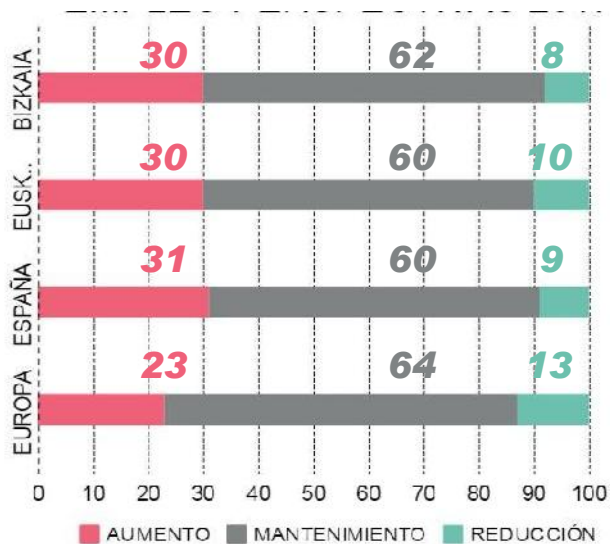
Los datos de 2016 reflejan una situación más positiva con porcentajes entre el 46-48% en Bizkaia, Euskadi y España de empresas que indica que ha aumentado su plantilla. En Europa la situación es de mantenimiento.

### EMPLEO COMPARATIVA RESULTADOS 2016



Todas las áreas apuestas mayoritariamente por la estabilidad en el empleo de cara a 2017. La prudencia es más elevada entre las empresas europeas cuyo saldo neto queda por debajo tanto del correspondiente a Bizkaia como a Euskadi y a España.

### EMPLEO COMPARATIVA PERSPECTIVAS 2017



## INVERSIÓN

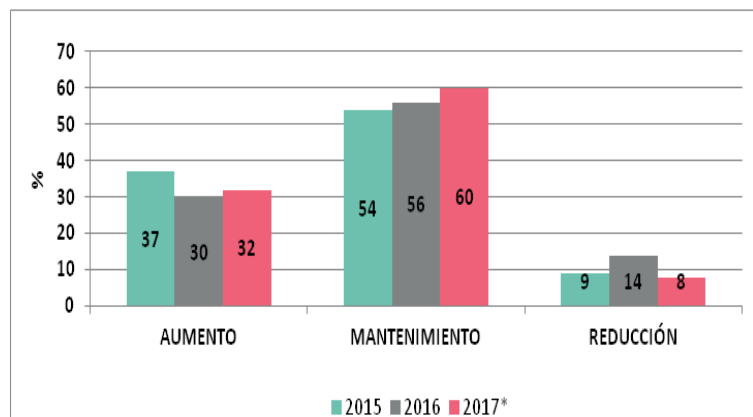
**Un 30% de las empresas de Bizkaia ha incrementado sus inversiones en 2016 y las expectativas para 2017 son algo más optimistas.**



Los datos de inversión de las empresas de Bizkaia en 2016 han cumplido las expectativas mostradas en 2015 y, de este modo, un 30% ha aumentado sus inversiones y un 56% las ha mantenido.

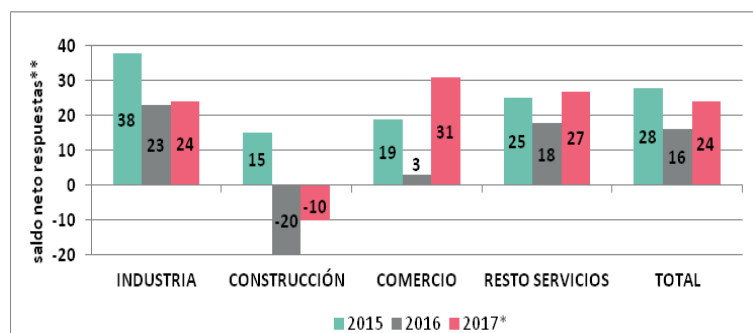
Las previsiones para 2017 son algo más optimistas. En concreto, un 60% indica que sus inversiones se mantendrán, y únicamente un 8% tiene previsto reducirlas.

### INVERSIÓN TOTAL EMPRESAS DE BIZKAIA



En este apartado de análisis sectorial se puede apreciar en 2016 un mayor dinamismo inversor en la "industria" y el "resto de servicios", mientras que para 2017 apuesta por un incremento de la inversión salvo en la construcción.

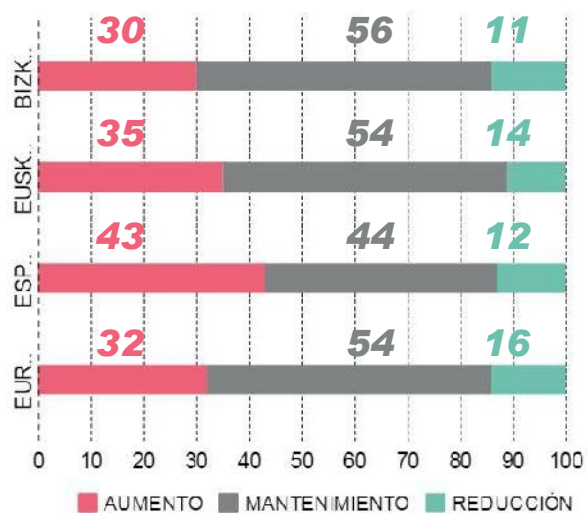
### INVERSIÓN POR SECTORES





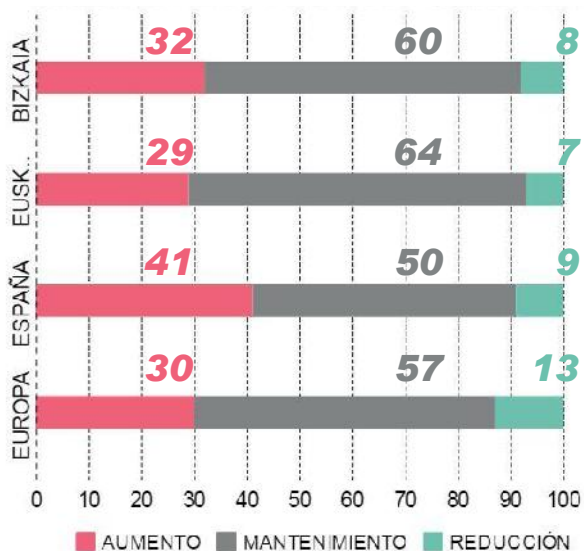
La situación de esta variable en 2016 en Bizkaia es peor a la mostrada por las empresas de Euskadi y España, y similar a la de la UE.

### INVERSIÓN COMPARATIVA RESULTADOS 2016



La mejoría para 2017 se sitúa al nivel de la media europea con un incremento de la estabilidad.

### INVERSIÓN COMPARATIVA PERSPECTIVAS 2017



## CONFIANZA EMPRESARIAL

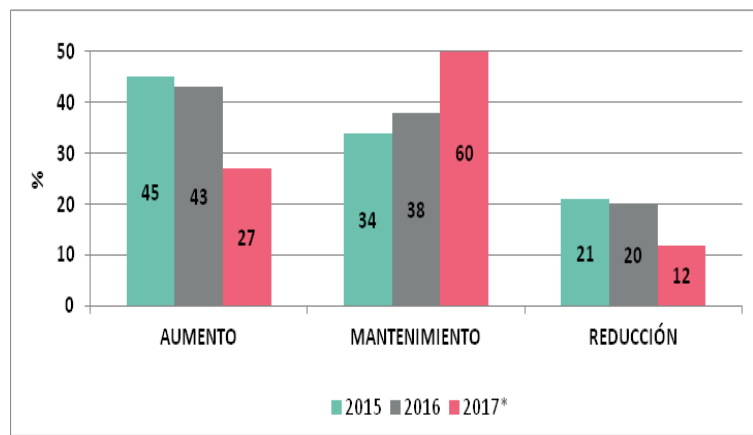
La confianza empresarial refleja que el aumento de la incertidumbre está afectando a nuestra economía.



El Indicador de Confianza Empresarial mantiene un importante porcentaje de valoraciones positivas, en línea con las previsiones que se hacían en 2015.

Resulta especialmente destacado el importante aumento en el porcentaje de empresas que tiene una percepción de mantenimiento de la situación del clima empresarial de cara a 2017, mientras que las opiniones sobre mejora y empeoramiento disminuyen apreciablemente.

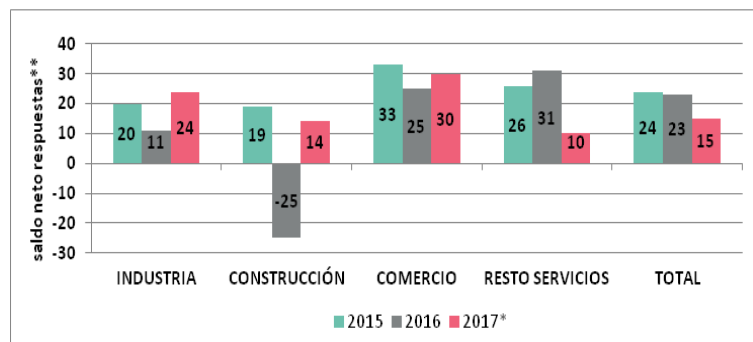
### CONFIANZA EMPRESARIAL TOTAL EMPRESAS DE BIZKAIA



Sectorialmente, la situación del entorno empresarial en 2016 ha sido más positiva para los servicios que se sitúan en una posición mejor a la media de Bizkaia.

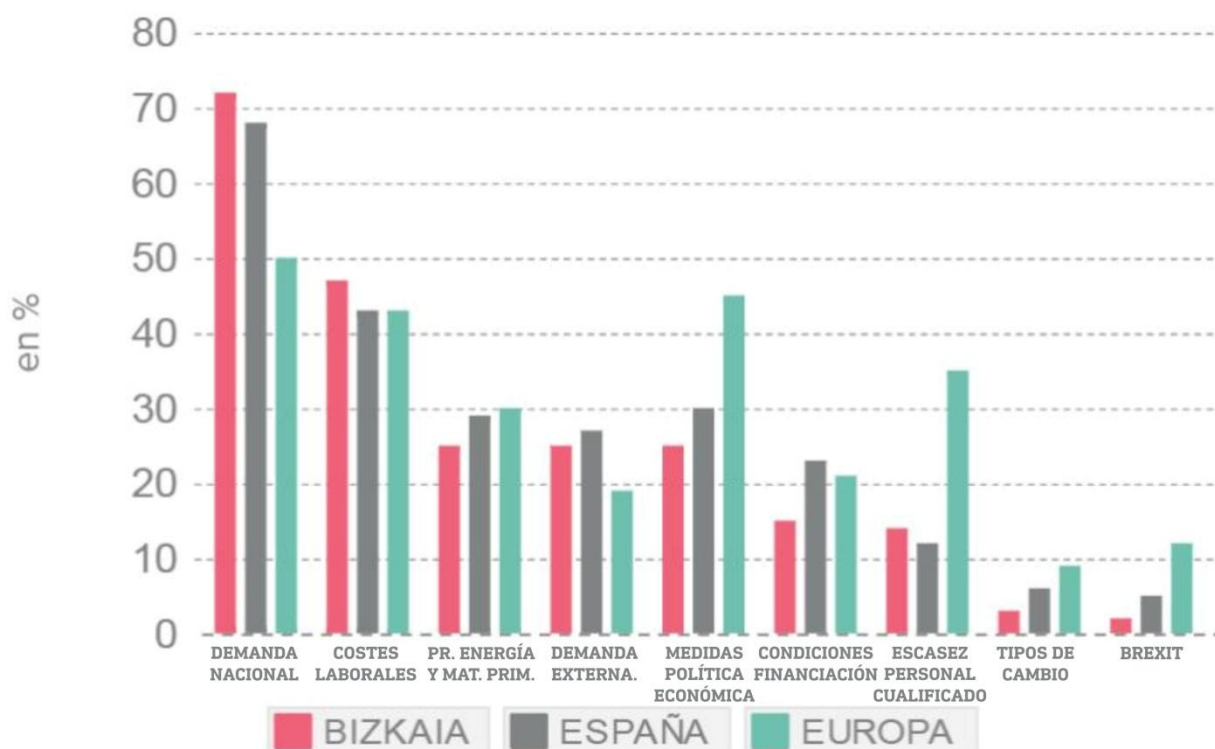
Para 2017 el sector más optimista es el del comercio. Y, salvo el "resto de servicios", todos los sectores tienen una visión positiva de esta variable.

### CONFIANZA EMPRESARIAL POR SECTORES





## PRINCIPALES CONDICIONANTES PARA LA ACTIVIDAD DE LA EMPRESA PARA 2017\*



\*Porcentaje de empresas que señalan el factor

En 2017, los principales condicionantes de la actividad para el tejido empresarial de Bizkaia volverán a ser la demanda interna (72%), los costes laborales (47%), el precio de la energía, la demanda externa y las medidas de política económica (25%). Esta última variable contrasta de un modo importante con la valoración europea que alcanza un 45%. Las condiciones de financiación serán un condicionante de la actividad para el 15% de las empresas, mientras que la escasez de personal cualificado se sitúa con un 14%. Los tipos de cambio y el Brexit tendrán mínima influencia en los negocios, al contrario de lo que ocurre con las empresas europeas para las que estos tres últimos factores son más importantes.

Más información en: [www.camarabilbao.com](http://www.camarabilbao.com)

Síguenos en:



Cámarabilbao Alda. Recalde, 50 48008-Bilbao 94.470.65.00